

Änderungen Version 22.3.0

Inhaltsverzeichnis

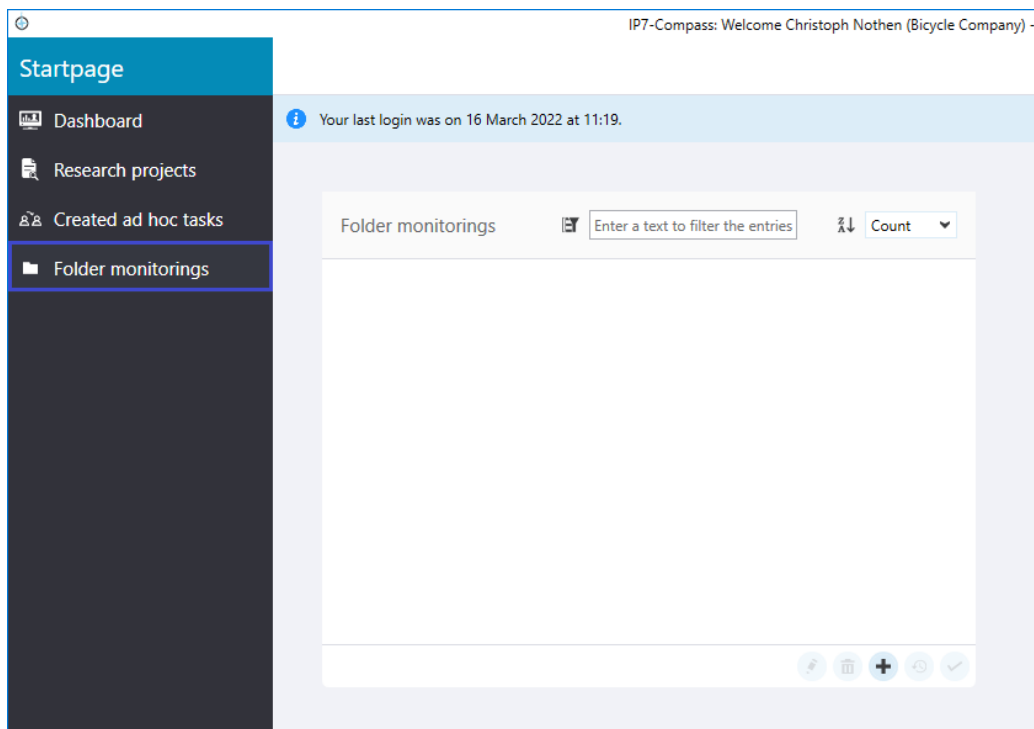
Neuerungen.....	2
Folder Monitoring - Ordner Überwachung	2
Monitoring Task E-Mails.....	5
Stemming	5
Verbesserungen.....	6
Behobene Fehler	7

Neuerungen

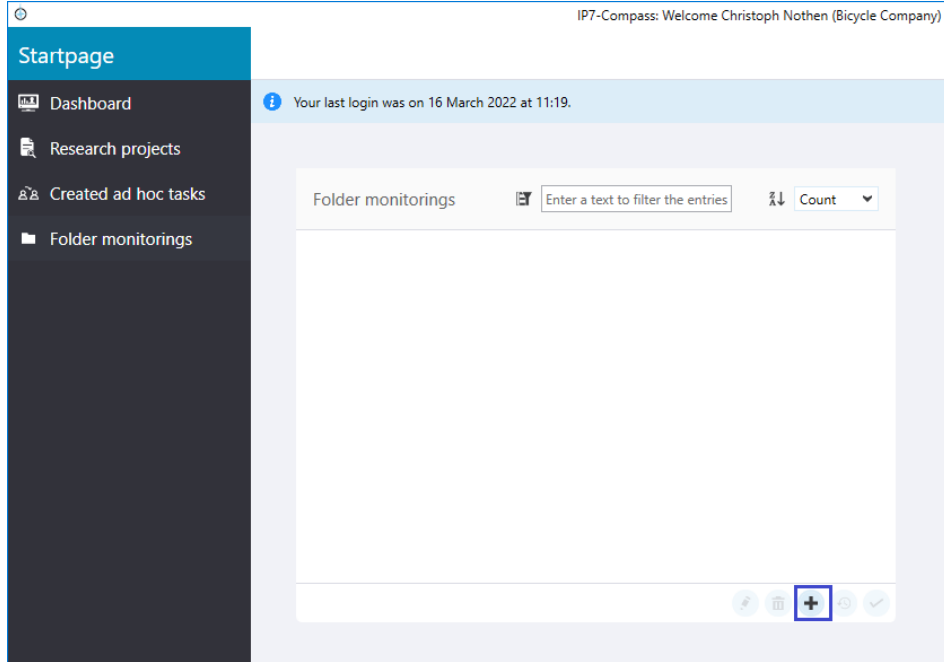
Folder Monitoring - Ordner Überwachung

Mit der neuen Folder Monitoring Funktion, kann jetzt jeder Benutzer Aufgaben erstellen um für sich selbst relevante Ordner auf neue Schutzrechte zu überwachen. Administrationsrechte sind nicht erforderlich. Ähnlich wie bei Monitoring Tasks können ein oder mehrere Ordner überwacht werden. Das Anlegen einer eigenen Ordner Überwachung funktioniert wie folgt:

- 1) In den Bereich „Folder Monitorings“ auf der linken Seite wechseln

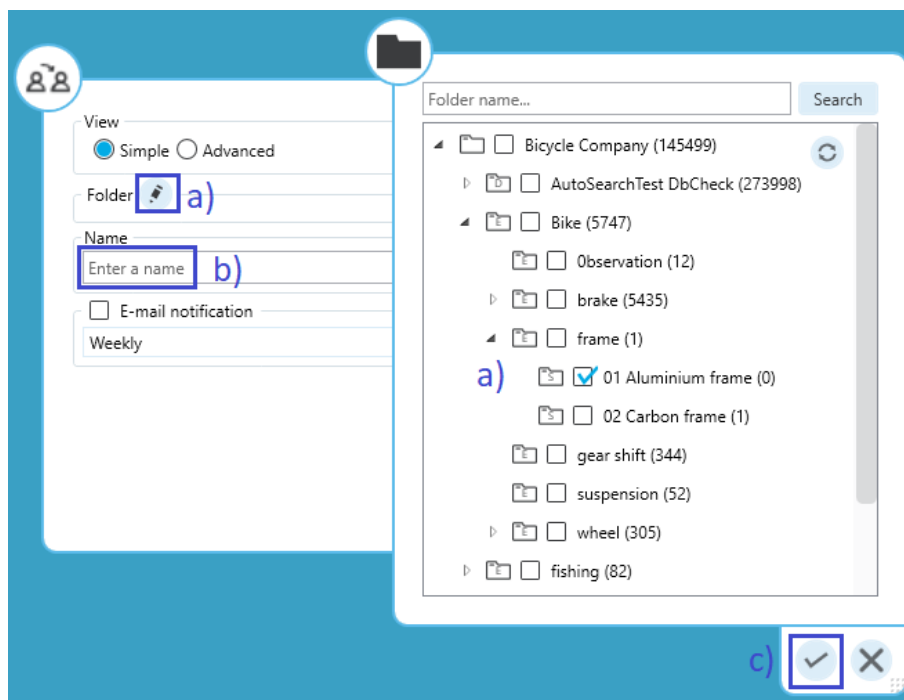


2) Mit dem + Symbol eine neue Überwachung anlegen:



3) Die entsprechenden Felder ausfüllen wie:

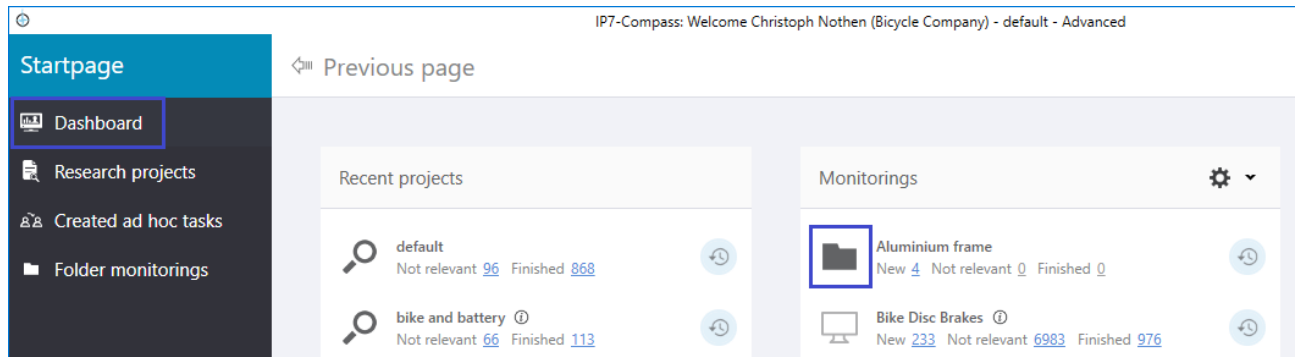
- a. Die relevanten Ordner auswählen,
- b. einen Namen vergeben und
- c. mit dem Haken speichern.





4) Anschließend erhält man eine neue Aufgabe, die zu Beginn alle Patente des Ordners anzeigt und sich dynamisch erweitert, sobald neue Patente hinzukommen. Unter den erweiterten

Optionen kann auch ein Highlighting Schema hinzugefügt werden, die Priorität und die Basis geändert werden.

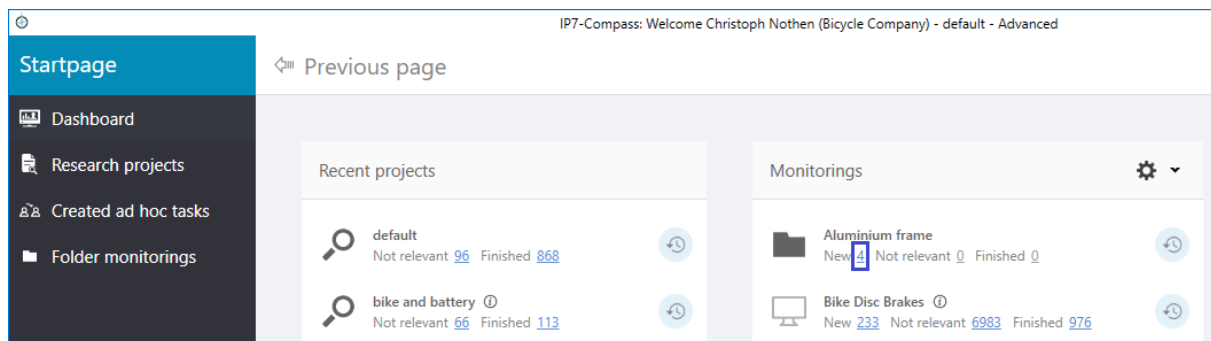
Die Ordner Überwachungen werden auch unter dem Menü „Dashboard“ angezeigt.



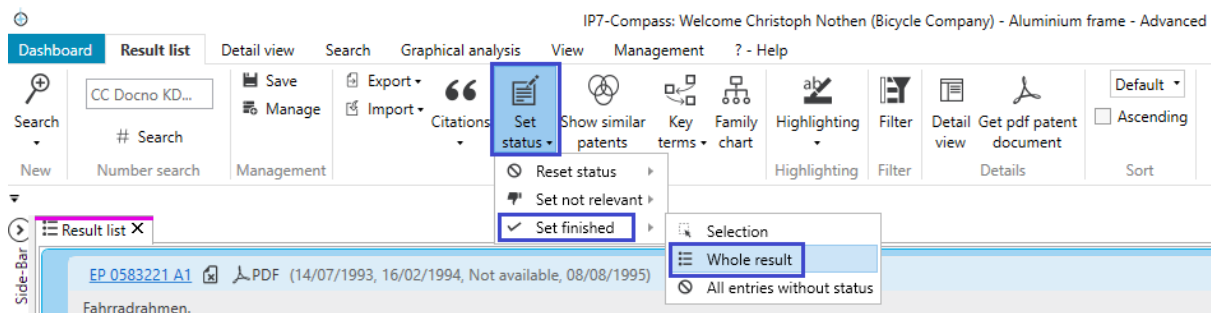
Durch das Symbol vor dem Titel der Aufgabe ist es erkennbar ob es sich um eine selbst angelegte Ordner Überwachung  oder um einen Monitoring Task  handelt.

Hinweis: Befinden sich bereits viele Patente in den zu überwachenden Ordnern und sollen nur neu hinzugekommene überwacht werden, so müssen die Patente in der Ordner Überwachung initial auf erledigt gesetzt werden. Dazu gehen Sie bitte wie folgt vor:

Öffnen Sie die Ordner Überwachung und lassen Sie sich die neuen Patente anzeigen (Klick auf die Anzahl der neuen Patente:



Markieren Sie jetzt alle Patente als „erledigt“:



Jetzt werden Sie nur noch benachrichtigt, wenn neue Patente den überwachten Ordnern hinzugefügt werden.

Monitoring Task E-Mails

Für Monitoring Tasks können wöchentliche E-Mail-Benachrichtigungen eingestellt werden.

Bisher wurde überprüft ob 7 Tage seit der letzten E-Mail vergangen sind und ob neue Treffer im Monitoring enthalten sind. Dann wurde erneut eine E-Mail verschickt.

Jetzt werden die Mails nach einer neuen Logik pro Kalenderwoche verschickt.

Freitag/Samstag/Sonntag werden generell keine wöchentlichen E-Mail-Benachrichtigungen mehr verschickt.

Das bedeutet, dass in vielen Fällen die E-Mail am Montag bei den Benutzern ankommt.

Besonders dann, wenn neue Patente ausschließlich durch auto. Suchen den Ordnern zugeordnet werden.

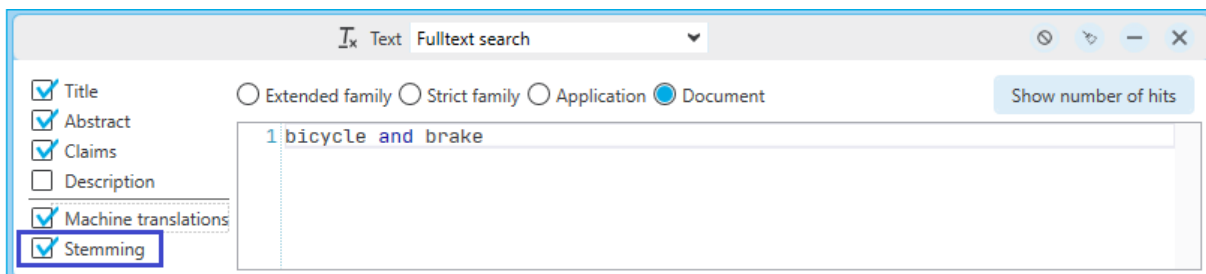
Stemming

In der Volltextsuche gibt es jetzt eine neue Option „Stemming“.

Sobald diese Option ausgewählt ist, werden die Suchbegriffe auch Begriffe aus dem gleichen Wortstamm finden. Die „Grundform“ des Begriffs wird gesucht und gefunden.

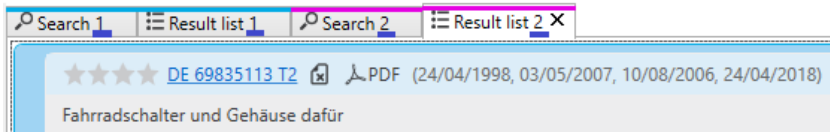
Zum Beispiel eine Suche nach der Bremse: brake

wird mit Stemming auch folgende Begriffe finden: brakes, braking, braker, braked, ...

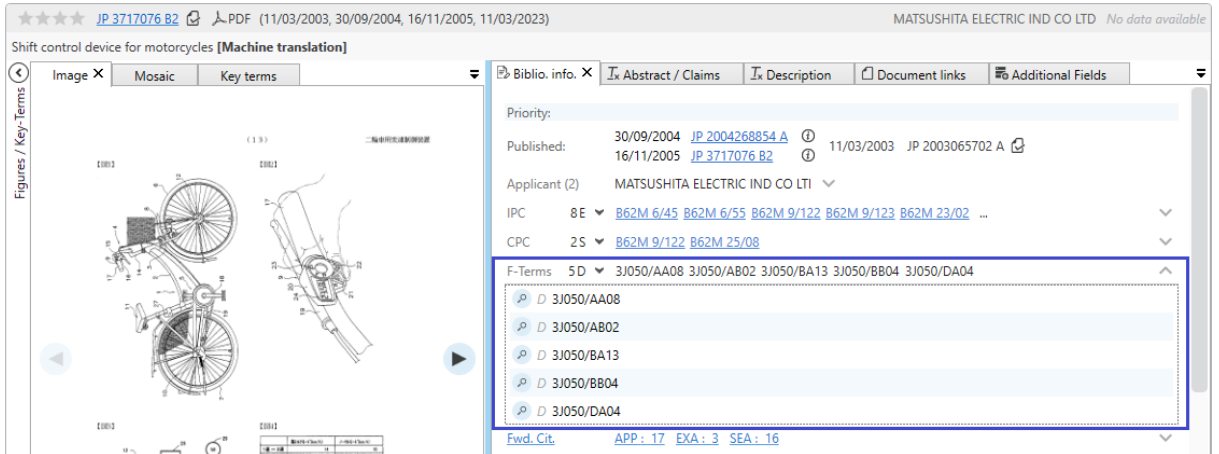


Verbesserungen

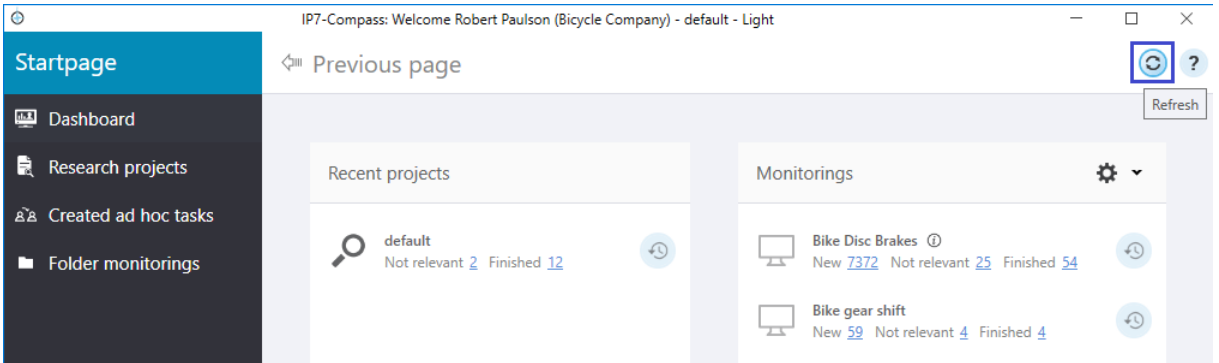
- Die geöffneten Tabs werden jetzt zusätzlich zur farblichen Markierung auch nummeriert.



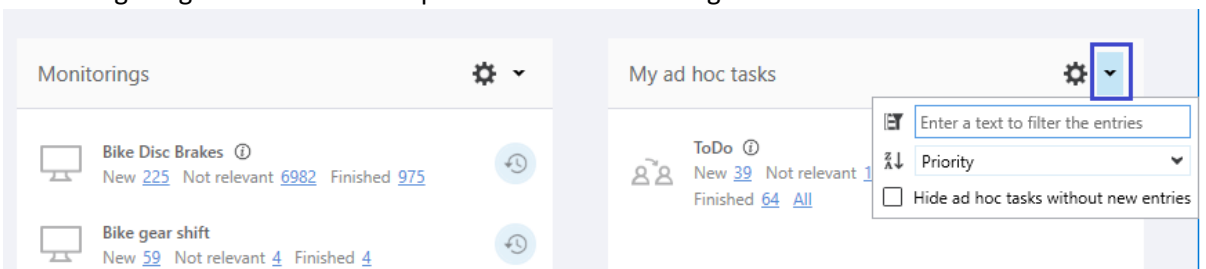
- F-Terms werden jetzt in der Detailansicht angezeigt.



- Die Ansicht für IPC/CPC Klassen wurde überarbeitet.
- Das Dashboard wird nicht bei jedem Öffnen komplett neu geladen. Dadurch sollen lange Ladezeiten verhindert werden, wenn man zurück zum Dashboard wechselt. Das betrifft nur Benutzer mit sehr vielen Monitoring und/oder Ad hoc Tasks. Um das Dashboard händisch zu aktualisieren, gibt es einen entsprechenden Button:



- Im Dashboard hat jetzt die Spalte mit den Ad Hoc Tasks die gleichen Sortierungsmöglichkeiten wie die Spalte mit den Monitorings.



Behobene Fehler

- Eine geöffnete Suche zeigte 2 unterschiedliche Basis als ausgewählt an. Dieser Fehler trat auf, wenn die Basis des aktuellen Projekts/Tasks unterschiedlich zur Basis der geöffneten Suche war. Es handelte sich jedoch nur um einen Fehler in der Anzeige, die Suchen wurden korrekt ausgeführt.

The screenshot shows a search interface with a dropdown menu set to 'Worldwide database'. Below the dropdown are four radio buttons: 'Extended family', 'Strict family', 'Application', and 'Document'. The 'Strict family' and 'Application' buttons are selected. To the right of these buttons are two buttons: 'Show number of hits' and 'Search'.

- Wenn ein erweiterter E-Mail Link verschickt bzw. erstellt wird, werden jetzt keine deaktivierten Benutzer mehr in der Benutzerliste angezeigt.
- Die alphabetische Sortierung der IPC/CPC Klassen wurde korrigiert.
- In der Zitierungssuche wurde folgender Schreibfehler korrigiert: appear -> appeal

The screenshot shows a patent search interface with a blue header. Below the header are three document icons with arrows pointing to a central 'Selected' icon. Below the icons are three sections: 'Cited patents', 'Selected', and 'Citing patents'. Each section has a 'Level' dropdown set to '1'. The 'Selected' section has a 'Strict families' dropdown. Below these sections is a 'Phases' section with a 'All' checkbox and a blue arrow pointing down. The 'Phases' section contains two columns of checkboxes, all of which are checked:

<input checked="" type="checkbox"/> APL - Filed for appeal by applicant / proprietor / patentee	<input checked="" type="checkbox"/> SUP - Supplementary search report
<input checked="" type="checkbox"/> OPP - Revealed during the opposition phase	<input checked="" type="checkbox"/> EXA - Revealed during the examination phase (citing doc is kind doc A)
<input checked="" type="checkbox"/> FOP - Filed for opposition by any third party	<input checked="" type="checkbox"/> ISR - International search report
<input checked="" type="checkbox"/> CH2 - Chapter 2	<input checked="" type="checkbox"/> PRS - Pre-grant / Pre-search
<input checked="" type="checkbox"/> SEA - Search report	<input checked="" type="checkbox"/> APP - Cited by the applicant
<input checked="" type="checkbox"/> TPO - Third party observation	<input checked="" type="checkbox"/> Other

- Bei einer bestimmten Vorgehensweise im Highlighting wurden bei markierten Begriffen fälschlicherweise bestehende Leerzeichen entfernt.
- Probleme beim Löschen älterer Einträge in der Suchhistorie wurden behoben. Suchen nach Bewertungen und Anmelder waren betroffen.